

Bitte dieses Formular vom Kunden unterzeichnet an uns retour senden:

✉ Zum Wasserturm 3
59872 Meschede Freienohl
Deutschland

@ support@safepro24.com

☎ AT +43 732 264 265
DE +49 89 6151 2790

FRAGEBOGEN FÜR STOCKWERKTRANSPORTE UND VERTRAGARBEITEN

Transportbedingungen:

Falls Sie eine Fußbodenheizung besitzen oder sich unter dem gewünschten Aufstellungsplatz Strom- Wasser- oder Abwasserleitungen befinden, ist besondere Vorsicht bei der Verankerung geboten. Ebenso muss die Statik beachtet werden. Die Berechnung der Arbeits- und Leistungszeit erfolgt vom Zeitpunkt des Abladens vom LKW bis zum Zeitpunkt der Übernahme des Schrankes durch den Zeichnungsberechtigten an der Verwendungsstelle. Sollte ein Mehraufwand durch unrichtige Angaben des Transportweges (zu schmale oder zu niedrige Türen, falsche Durchgangslichten oder Stufenanzahl, zu schmale Gänge oder zu enge Radien bei Ecken oder Treppen Wendungen etc.) oder für Hilfsmittel wie Gerüste, Stapler, Winden etc. erforderlich sein, ist dies nicht im Pauschalpreis oder im Stundensatz enthalten. Die Anlieferung erfolgt nach vorheriger telefonischer Terminvereinbarung zwischen dem Frachtführer und dem Kunden. Die **Transportlaufzeit für das Vertrags** beträgt ca. **10 – 15 Arbeitstage** ab Übergabe des Schrankes vom Hersteller an den Frachtführer.

Lieferanschrift:

Um die Zustellung Ihres Tresors ordentlich und zu Ihrer Zufriedenheit durchführen zu können, benötigen wir von Ihnen nachstehende Angaben:

Name/Firma:*

Ansprechperson*:

Straße/Hausnummer:*

Stiege/Stockwerk/Tür:

Telefonnummer:*

PLZ, Ort:*

Land:*

E-Mail-Adresse:*

Anlieferung möglich:* von _____ Uhr bis _____ Uhr

Bei einem Zeitfenster unter vier Stunden fallen Zusatzkosten an.

Anlieferung **NICHT** möglich (z. B.: Urlaub): vom _____ bis _____ (Datum)

Welche Art des Vertragens zur Verwendungsstelle wird benötigt?* Ebenerdig Per Fahrstuhl Stufentransport/Stockwerk

Ortsbesichtigung:

Soll eine Ortsbesichtigung durchgeführt werden?* Ja Nein Sinnvoll: Bei Unsicherheit oder Tresoren über 351 kg.

Verankerungen:

Auf Wunsch führen wir auch Verankerungen der Tresore gemäß Montagebestimmungen durch.

Soll der Tresor verankert werden?* Ja Nein

Wo soll der Tresor verankert werden? am Boden an der Wand

Ist am Aufstellungsort eine Fußbodenheizung vorhanden?* Ja Nein

Um die Vorgaben der Versicherungen zu erfüllen, muss die Verankerung von Wertschutzschränken in einem Massivbauteil (Beton) erfolgen. Sollte dies bei Ihnen nicht möglich sein, so klären Sie eine alternative Verankerung vorab mit Ihrer Sachversicherung ab. Um die Verankerung durchführen zu können, muss Ihr Tresor mit Bohrungen versehen sein.

Aufstellungsort:

Bodenbeschaffenheit am Aufstellungsort:* Beton Holz Sonstiges:

Wandbeschaffenheit am Aufstellungsort:* Beton Holz Estrich Sonstiges:

mit * gekennzeichnete Felder sind Pflichtfelder

Transport Wegbeschreibung:

Bitte korrekt ausfüllen, damit unnötige Kosten durch falsche oder fehlende Angaben vermieden werden.

Artikelnummer:*

Außenmaße lt. Katalog: Höhe:*

Breite:*

Tiefe:*

Transportweg außerhalb des Gebäudes/Zufahrt zum Gebäude:

Gewicht:*

Ebenerdig, keine Stufen?:* Ja Nein

Sind die Stufen von einem LKW mit rückseitiger Hebebühne überbrückbar? Ja Nein

Stufenanzahl:

Gibt es vorstehende Stufenkanten? Ja Nein

Oberfläche der Stufen:
(z. B.: Beton, Marmor, Fliesen, etc.)

Oberfläche des Transportweges:
(z. B.: Beton, Marmor, Fliesen, etc.)

Verladerampe vorhanden? Ja Nein

Transportweg im Gebäude:

Ebenerdig, keine Stufen?:* Ja Nein

Stufenanzahl:

Treppenart Nr.:
(siehe Skizzen S. 3.):

Treppenbauart:
(z. B. Holz, Stahl, Beton etc.)

Treppe freistehend? Ja Nein

Treppe untermauert? Ja Nein

kleinste Maß der Treppe in cm:
(Verengungen beachten wie Treppengeländer)

Lichte Höhe:

Treppenbreite:

Podestbreite (falls vorhanden):

Podesttiefe (falls vorhanden):

Treppengeländer abschraubbar? Ja Nein

Gibt es vorstehende Stufenkanten? Ja Nein

Oberfläche der Stufen:
(z. B.: Beton, Marmor, Fliesen, etc.)

Oberfläche des Transportweges:

PVC? Ja Nein

Marmor? Ja Nein

Kunststein? Ja Nein

Teppichboden? Ja Nein

Granit? Ja Nein

Fliesen? Ja Nein

Laminat? Ja Nein

Parkettboden? Ja Nein

Ist die Belastbarkeit des Transportweges und des Aufstellplatzes für das oben aufgeführte Gewicht ausreichend? Ja Nein

Kann jede Treppenstufe mit dem Schrank Gewicht belastet werden? Ja Nein

Lifttransport:

Kann der Transport mit einem vorhandenen Lift vorgenommen werden? Ja Nein

Ist der Lifttransport zusätzlich zum Treppentransport nötig? Ja Nein

Hält der Lift das Schrankgewicht aus? Ja Nein

Maße des Liftes in cm: H B T

Türdurchgang des Liftes in cm: H B

mit * gekennzeichnete Felder sind Pflichtfelder

TREPPENARTEN (EINE AUSWAHL DER MÖGLICHKEITEN)

Gerne können Sie uns auch Skizzen oder Fotos Ihrer Treppe zu schicken, bzw. die Skizzen beschriften.

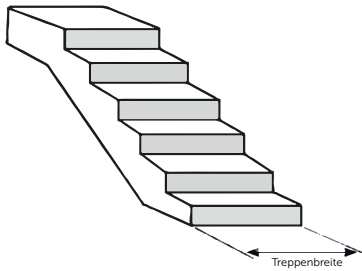


Abb. A: gerade Treppe ohne Unterzug

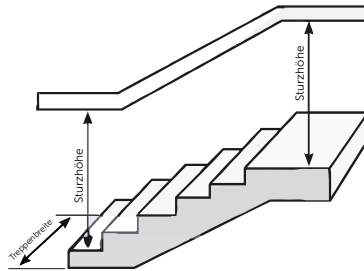


Abb. B: gerade Treppe mit Unterzug

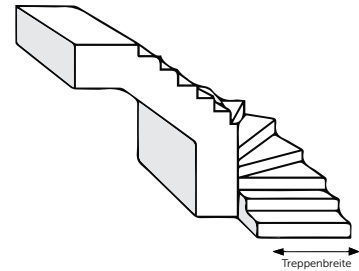


Abb. C: Treppe mit einem 90° Wendepunkt

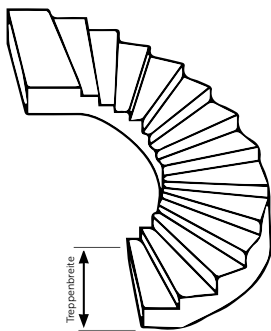


Abb. D: Wendeltreppe 180° gebogen

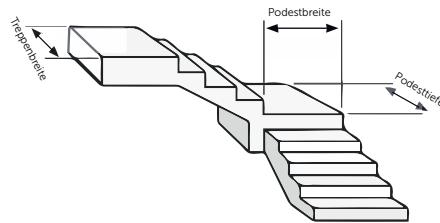


Abb. E: Treppe 90° abgewinkelt mit Podest

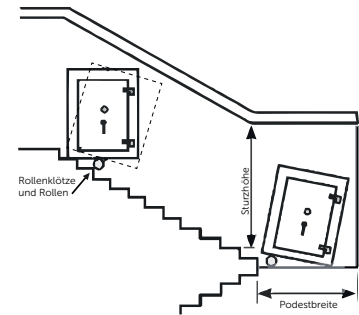


Abb. F: Treppe 180° abgewinkelt mit Podest

Wichtig!

Bitte geben Sie unbedingt an, um welchen Treppentyp es sich handelt. Des Weiteren bitten wir, sämtliche Maße immer an der engsten Stelle zu messen (unbedingt auch das Gelände beachten, sofern vorhanden). Bei Treppen mit Unterzüge bitte auch die lichten Höhen von den Stufen zur Decke angeben. Bei gewendelten Treppen bitten wir Sie, den Wendelgrad (90°, 180°, 270° etc.) mitzuteilen. Beim Geländer bitte immer angeben ob einseitig (links oder rechts) oder doppelseitig.

Sollten Sie anstatt eines Geländers eine Ummauerung nutzen, bitten wir ebenfalls dies bekannt zugeben (mit Angabe der lichten Maße). Diesbezüglich können Sie selbstverständlich kurz eigene Skizzen anfertigen oder direkt auf unseren Mustertreppen diese Maße leserlich einzeichnen. Sollten Sie mehrere Treppen haben (z.B. außen am Gebäude 3 Stufen und innen eine Treppe 90° gewinkelt mit 10 Stufen), bitte alle Typen einzeichnen mit Angabe der Anzahl und Maße lt. Beschreibung. Preisstand für Vertragsgearbeiten 1. Februar 2001. Preisänderungen vorbehalten.

Die Pauschalpreise, die für den Transport verrechnet werden, setzen voraus, dass der Aufstellungsort (Verwendungsstelle) und der Transportweg frei zugänglich sind. Der Kunde versichert hiermit, dass seine Angaben über den Lieferort und die von ihm gemachte Transportweg Beschreibung richtig ist und ihm weiters die Maße (Gewicht, Außenmaße inkl. Beschläge, Innenmaße, etc.) des bestellten Tresors laut Prospekt bekannt sind. Wir möchten ausdrücklich festhalten, dass Maßdifferenzen und Maßabweichungen fertigungsbedingt sind und entsprechende Toleranzen einzurechnen sind. Falls sich bei der Anlieferung vor Ort Abweichungen zu den Angaben ergeben und aufgrund dieser falschen Angaben Eingriffe an einem Gebäude (Verbreiterung von Türöffnungen, De- und Remontage von Geländern, Stapler oder Gerüste oder Hubzüge notwendig usw.) vorgenommen werden müssten bzw. eine Krangstellung notwendig wird, um den Tresor nach Kundenwunsch zuzustellen, dann hat Fa. Catch&Buy das Recht den Transportauftrag zu verweigern und vom Auftrag zurück zu treten ohne dass der Kunde irgendwelche Ansprüche daraus ableiten kann. Alle bis zu diesem Zeitpunkt angefallenen Kosten (wie bereits erfolgte Vor Transporte und Anfahrten etc.) werden dem Kunden in Rechnung gestellt. Für derartige Spezialtransporte und Eingriffe in Gebäudebestände müssen speziell dafür ausgerüstete Schwertlast-Transport Firmen beauftragt werden. Die Beauftragung muss direkt zwischen Kunden und Spezialfirma erfolgen und hat mit unseren Standard-Transporten keinerlei Verbindung mehr. Inseltransporte auf Anfrage.

Wir empfehlen, bei engen Türen oder verwinkelten Treppen und schmalen Stufen bzw. bei komplizierten Transporten den Service einer Ortsbesichtigung durch den Frachtführer durchführen zu lassen, um spätere Unannehmlichkeiten zu vermeiden.

Ort, Datum und Unterschrift*

Name in Blockbuchstaben*

Bitte dieses Formular vom Kunden unterzeichnet an uns retour senden:

✉ Zum Wasserturm 3
59872 Meschede Freienohl
Deutschland

@ support@safepro24.com

☎ AT +43 732 264 265
DE +49 89 615 127 90

mit * gekennzeichnete Felder sind Pflichtfelder